FarmaProm

MEDYCZNE BAZY DANYCH

Raport Lekarski FarmaProm nr 10

Od 2006 roku tworzymy technologie, które łączą świat farmacji i medycyny. Budujemy i udostępniamy podmiotom z branży farmaceutycznej bazy danych, analizujemy otoczenie rynkowe, wyciągamy wnioski i wskazujemy kierunki, aby pomagać w realizacji celów biznesowych.

Wypełniając misję integracji branży farmaceutycznej, udostępniamy dziesiąty **Raport Lekarski FarmaProm** (dane obrazują stan z dnia 1 lipca 2023).

Raport dostarcza kluczowych informacji m.in. o liczbie aktywnych lekarzy w Polsce, ich specjalizacji (wyuczonej, wykonywanej i według FarmaProm), a także danych na temat wieku czy miejsca pracy.

Intencja raportu to dostarczenie wiedzy opartej na danych FarmaProm. Nadrzędnym celem jest wsparcie procesów zachodzących na rynku farmaceutycznym.

Każdy kwartalny Raport Lekarski FarmaProm opisuje cztery wybrane przez nas specjalizacje.

LEKARZ

Osoba w Medycznych Bazach Danych FarmaProm, która ukończyła studia medyczne i uzyskała w Polsce prawo wykonywania zawodu oraz znane jest miejsce udzielania przez nią świadczeń zdrowotnych (nie dotyczy lekarzy dentystów).

Baza danych wyróżnia dwa statusy rekordów lekarskich: aktywny i nieaktywny (nadawany wskutek m.in. przejścia na emeryturę lub zgonu).

SPECJALIZACJA WYUCZONA

Specjalizacja lekarska zdobyta przez lekarza, w wyniku ukończenia szkolenia specjalizacyjnego oraz zdania egzaminu, potwierdzona w rejestrze Naczelnej Izby Lekarskiej.

SPECJALIZACJA WYKONYWANA

Specjalizacja lekarska, której wykonywanie zadeklarował sam lekarz lub potwierdzono ją bezpośrednio w miejscu jego pracy.

SPECJALIZACJA WG FARMAPROM

Zdefiniowana w oparciu m.in. o specjalizacje wyuczone i wykonywane przez lekarza oraz aktualne miejsca pracy. Wyznaczamy jedną, "analityczną" Specjalizację wg FarmaProm, uznając, że w jej ramach lekarz udziela najwięcej świadczeń.

Analizy danych w poniższym raporcie są wykonywane w oparciu o "Specjalizacje wg FarmaProm"

ZOBACZ NA: WWW.MEDYCZNEBAZYDANYCH.PL

MIEJSCE PRACY

Jest to miejsce udzielania świadczeń zdrowotnych, w którym zatrudniony jest dany lekarz lub którego jest właścicielem. Lekarz może mieć wiele miejsc pracy.

W bazie danych wyróżniamy trzy typy placówek:

- otwarte (np. przychodnie i ich poradnie),
- zamknięte (np. kliniki, szpitale i ich oddziały),
- gabinety prywatne.

WIEK

Jest estymacją dokonywaną w oparciu o datę ukończenia studiów przez lekarza.

KONTAKT ZDALNY

Kontakt przedstawicieli branży farmaceutycznej z lekarzem dokonywany na odległość przy wykorzystaniu dedykowanych narzędzi FarmaProm. Realizowany po uzyskaniu zgody wyrażonej za pomocą formularza na stronie https://medycznebazydanych.pl/zgody.

Liczba lekarzy w Medycznej Bazie Danych FarmaProm – rotacja

111 510*

unikalnych rekordów lekarzy

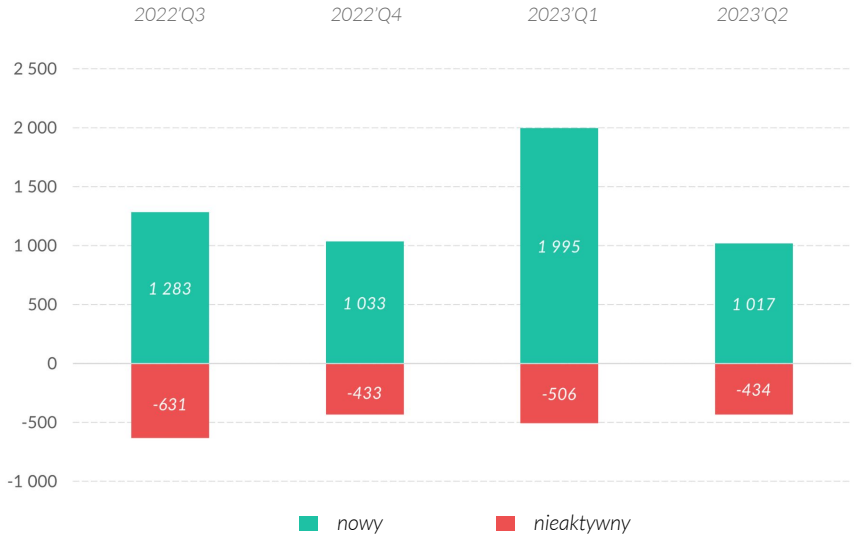

7 332*

nowych lub zawieszonych rekordów
w ciągu ostatnich 12 miesięcy.

3 324

o tyle zwiększyła się liczba aktywnych rekordów
w bazie w ciągu ostatnich 12 miesięcy.

Bądź na bieżąco!

Po więcej informacji sięgnij do aktualizowanej kwartalnie ***mapy lekarzy i aptek*** *dostępnej pod adresem: medycznebazydanych.pl/mapa.*

** Stan na 01.07.2023*

CHIRURGIA ONKOLOGICZNA

Perspektywa pojedynczej specjalizacji

*Liczba lekarzy w bazie – **chirurgia onkologiczna** (Specjalizacja wg FarmaProm)*

504*

lekarzy wskazanych jako lekarze o specjalizacji chirurgia onkologiczna wg FarmaProm

909

*lekarzy o specjalizacji **chirurgia onkologiczna** w Medycznej Bazie Danych FarmaProm*

w tym:

289

*ze specjalizacją **wyuczoną***

226

*ze specjalizacją **wykonywaną***

394

*ze specjalizacją **wyuczoną i wykonywaną***

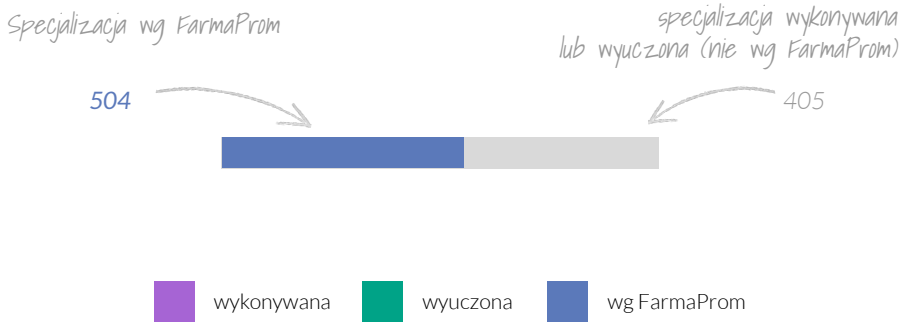

** Stan na 01.07.2023*

*Struktura wieku i płci lekarzy – **chirurgia onkologiczna** (Specjalizacja wg FarmaProm)*

16 kobiet

przypada na 100 specjalistów chirurgii onkologicznej, czyli o 42 mniej niż przeciętnie pośród lekarzy wszystkich specjalizacji.

1 rok i 7 miesięcy

o tyle starszy jest specjalista chirurgii onkologicznej od statystycznego lekarza.

Udziały grup wiekowych (wg 10-letnich okresów) w populacji – wybrani specjaliści na tle wszystkich lekarzy

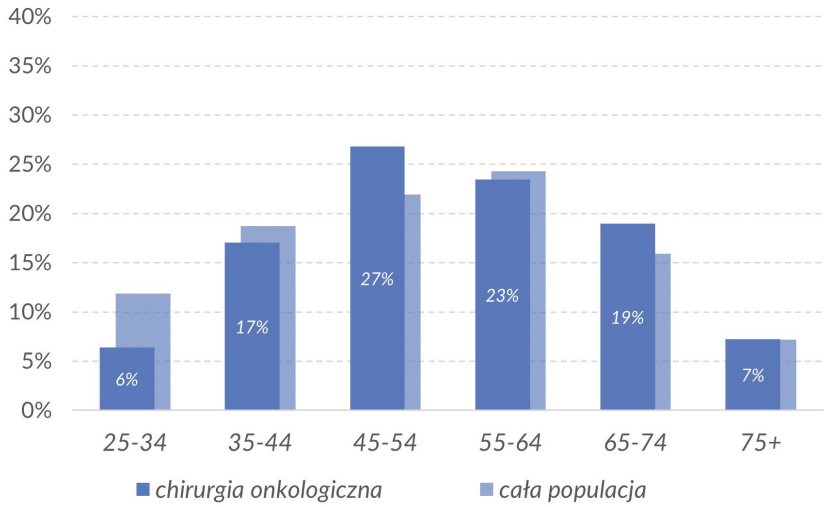

Wśród lekarzy ze specjalizacją chirurgia onkologiczna **nadwyżkę** specjalistów nad liczbą lekarzy całej populacji obserwujemy w przedziale wiekowym **45-54** lata. Grupy specjalistów mniej liczne od całej populacji występują głównie w młodszych grupach wiekowych, tj. **25-34** oraz **35-44,** oraz w grupie **55-64**. Specjaliści chirurgii onkologicznej w wieku **25-34** oraz **75+** reprezentują niemal tak samo liczne grupy. Między specjalistami w wieku **25-34** oraz **45-54** obserwujemy **lukę pokoleniową** – tych pierwszych jest ponad **4-krotnie mniej**.

Udział lekarzy, którzy osiągnęli wiek emerytalny, wynosi **27,37%**.

*Liczba specjalizacji – **chirurgia onkologiczna** (Specjalizacja wg FarmaProm)*

Wśród specjalistów chirurgii onkologicznej (909) 88,9% posiada więcej niż 1 specjalizację.

Blisko **98%** spośród lekarzy chirurgii onkologicznej, posiadających co najmniej 2 specjalizacje, posiada także specjalizację z **chirurgii ogólnej**.

Kolejnymi, najczęściej występującymi specjalizacjami (wyuczonymi lub wykonywanymi) w tej grupie są **onkologia kliniczna** (2,0%), **medycyna estetyczna** (1,1%) i **chirurgia dziecięca** (1,1%).

Na piątej pozycji listy współwystępujących specjalizacji lekarzy chirurgii onkologicznej znajduje się specjalizacja z **proktologii** (0,9%).

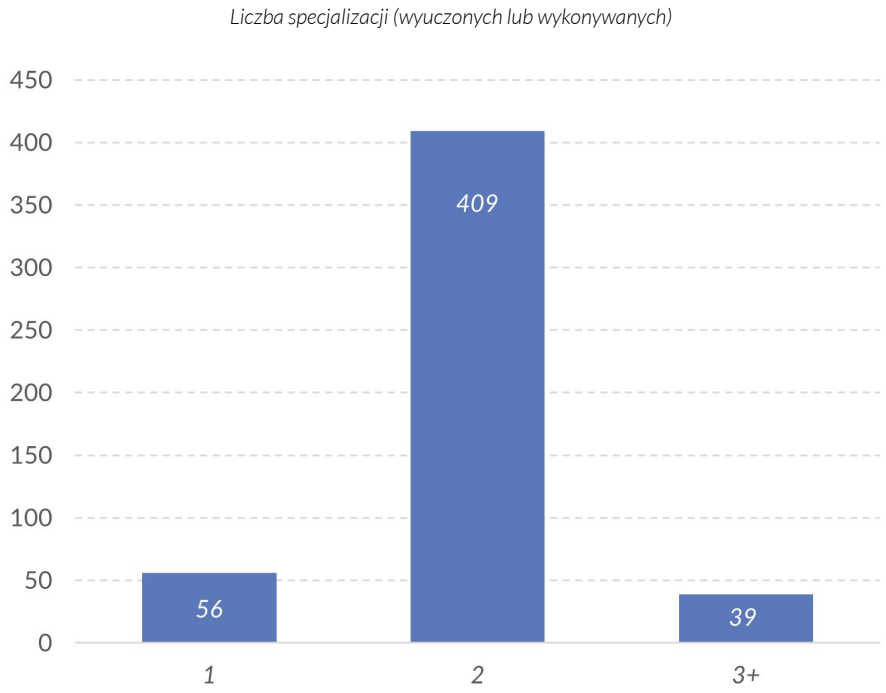

*Miejsca pracy – **chirurgia onkologiczna** (Specjalizacja wg FarmaProm)*

Wśród lekarzy ze specjalizacją chirurgia onkologiczna, ok. **92%** pracuje w **co najmniej 1** placówce typu **zamkniętego** (33 p.p. ↑).

Ponad połowa **(57%)** lekarzy chirurgii onkologicznej posiada **otwarte** miejsce pracy – jest to **11 p.p. mniej** niż w całej populacji lekarzy w bazie FarmaProm.

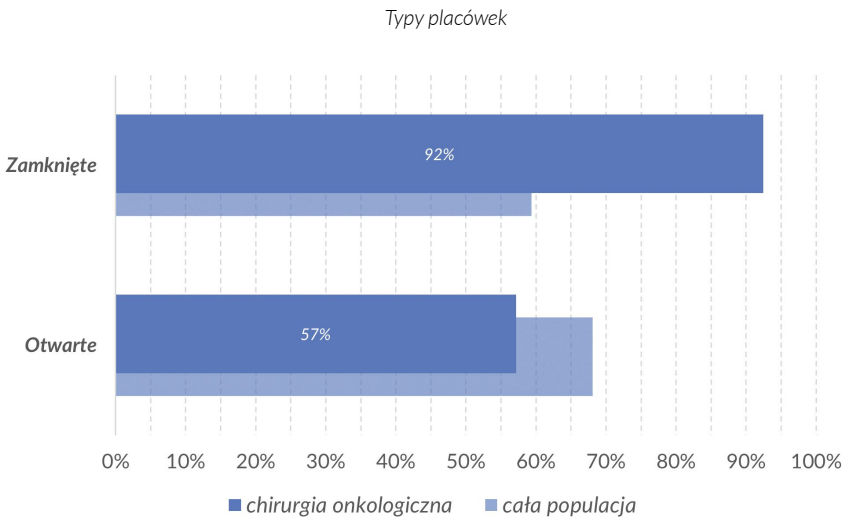

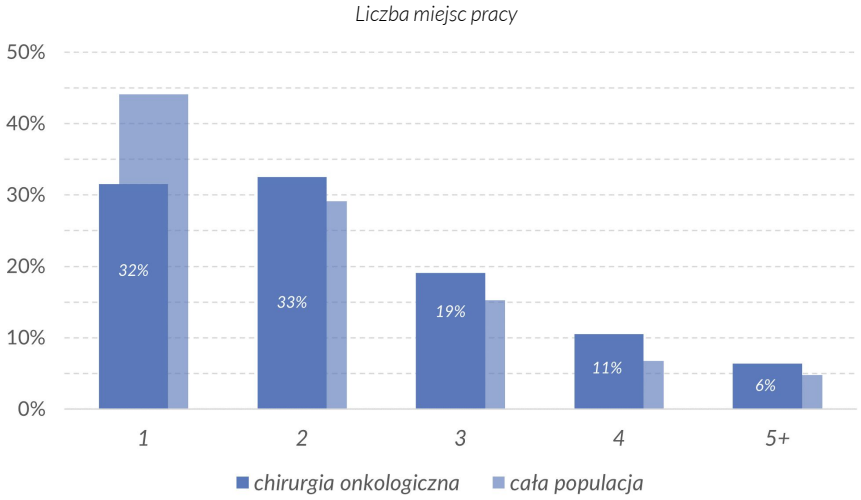

Statystyczny lekarz chirurgii onkologicznej posiada **więcej** miejsc pracy niż przeciętny lekarz (z całej populacji).

32% specjalistów posiada **tylko 1** miejsce pracy (13 p.p. ↓).

33% lekarzy udziela świadczeń w **2** placówkach.

Natomiast pozostała grupa analizowanych specjalistów (**35%**) posiada **3 i więcej** miejsc pracy (9 p.p. ↑).

*Zmiana miejsc pracy – **chirurgia onkologiczna** (Specjalizacja wg FarmaProm)*

15,3%

spośród analizowanych medyków zmieniło zatrudnienie przynajmniej raz w ostatnich 12 miesiącach.*

Dla **83%** spośród lekarzy zmieniających miejsce pracy była to wyłącznie jedna zmiana, chociaż najaktywniejsi dokonali 3 zmian.

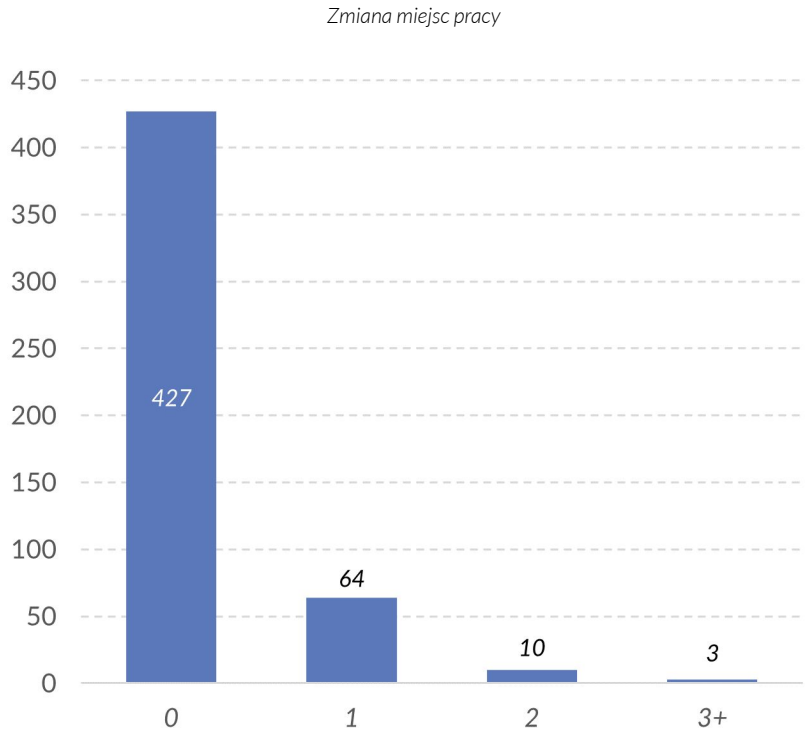

* ***zmiana*** *– odejście z dotychczasowego miejsca pracy lub rozpoczęcie pracy w nowej placówce.*

GINEKOLOGIA ONKOLOGICZNA

Perspektywa pojedynczej specjalizacji

*Liczba lekarzy w bazie – **ginekologia onkologiczna** (Specjalizacja wg FarmaProm)*

127*

lekarzy wskazanych jako lekarze o specjalizacji ginekologia onkologiczna wg FarmaProm

286

*lekarzy o specjalizacji **ginekologia onkologiczna** w Medycznej Bazie Danych FarmaProm*

w tym:

104

*ze specjalizacją **wyuczoną***

100

*ze specjalizacją **wykonywaną***

82

*ze specjalizacją **wyuczoną i wykonywaną***

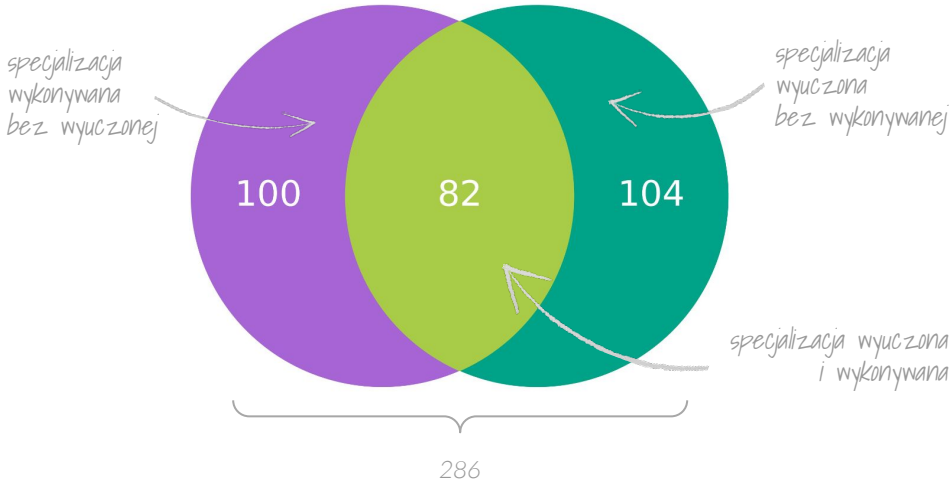

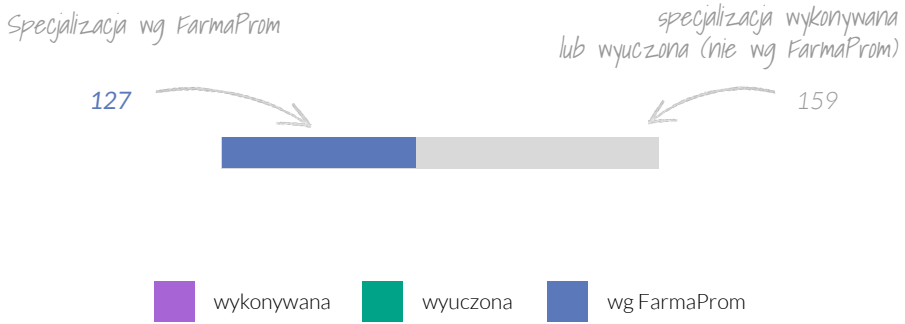

** Stan na 01.07.2023*

*Struktura wieku i płci lekarzy – **ginekologia onkologiczna** (Specjalizacja wg FarmaProm)*

41 kobiet

przypada na 100 specjalistów ginekologii onkologicznej, czyli o 17 mniej niż przeciętnie pośród lekarzy wszystkich specjalizacji.

1 rok i 12 miesięcy

o tyle młodszy jest specjalista ginekologii onkologicznej od statystycznego lekarza.

Udziały grup wiekowych (wg 10-letnich okresów) w populacji – wybrani specjaliści na tle wszystkich lekarzy

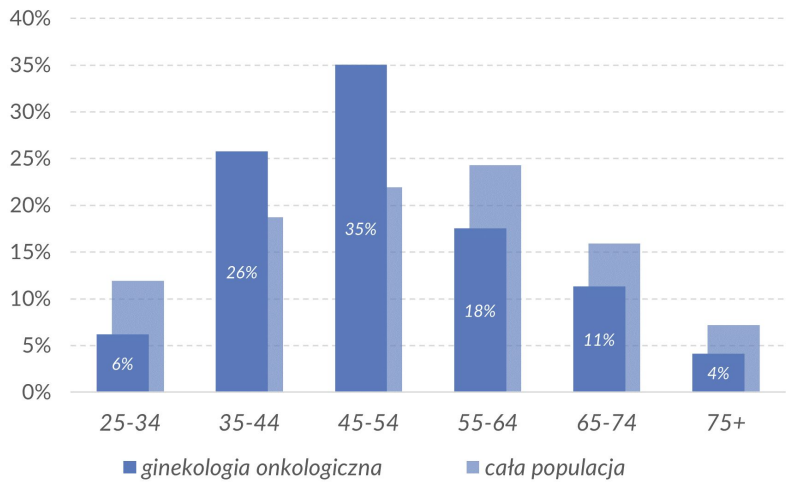

Patrząc na lekarzy ginekologii onkologicznej, to **młodsze grupy wiekowe** reprezentują znaczącą **przewagę** nad liczebnością lekarzy całej populacji. Największa **nadwyżka** jest widoczna w grupach wiekowych **35-44** (7 p.p. ↑) oraz **45-54** (13 p.p. ↑). Najwięcej kobiet na 100 specjalistów (**67**) przypada wśród **najmłodszych** lekarzy ginekologii onkologicznej, tj. w grupie **25-34** lata. **Starsze grupy wiekowe** specjalistów są zdecydowanie **mniej liczne** zarówno od lekarzy całej populacji, jak i specjalistów ginekologii onkologicznej reprezentujących młodsze pokolenia. Niepokojąca jest **bardzo wyraźna luka pokoleniowa** między specjalistami w wieku **25-34** oraz **35-44** – wschodzących lekarzy jest ponad **4-krotnie mniej**.

Udział lekarzy, którzy osiągnęli wiek emerytalny, wynosi **16,49%**.

*Liczba specjalizacji – **ginekologia onkologiczna** (Specjalizacja wg FarmaProm)*

Wśród specjalistów ginekologii onkologicznej (127), aż 94,5% posiada więcej niż 1 specjalizację.

Około **93,3%** spośród lekarzy ginekologii onkologicznej, posiadających co najmniej 2 specjalizacje, posiada także specjalizację z **położnictwa i ginekologii**.

Kolejnymi, najczęściej występującymi specjalizacjami (wyuczonymi lub wykonywanymi) w tej grupie są **radioterapia onkologiczna** (8,3%), **onkologia kliniczna** (2,5%) i **chemioterapia** (1,7%).

Na piątej pozycji listy współwystępujących specjalizacji lekarzy ginekologii onkologicznej znajduje się specjalizacja z **medycyny estetycznej** (0,8%).

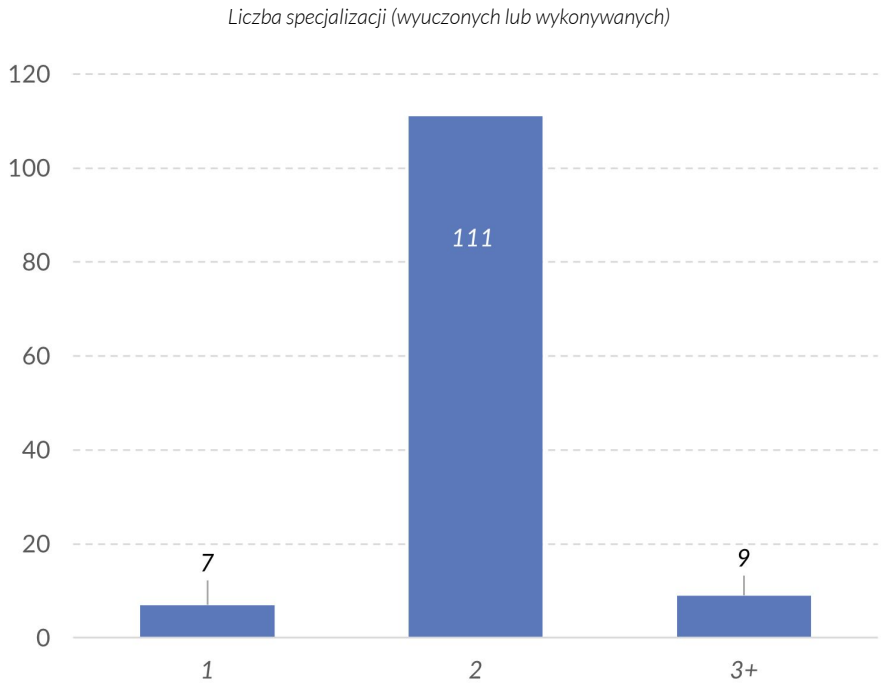

*Miejsca pracy – **ginekologia onkologiczna** (Specjalizacja wg FarmaProm)*

Wśród lekarzy ze specjalizacją ginekologia onkologiczna, aż **99%** pracuje w **co najmniej 1** placówce typu **zamkniętego** (40 p.p. ↑).

Około **62%** lekarzy ginekologii onkologicznej posiada **otwarte** miejsce pracy – jest to **6 p.p. mniej** niż w całej populacji lekarzy w bazie FarmaProm.

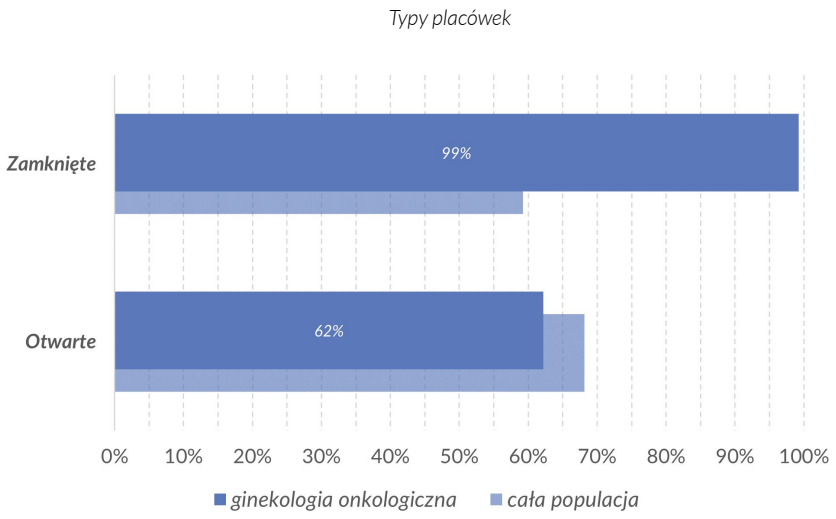

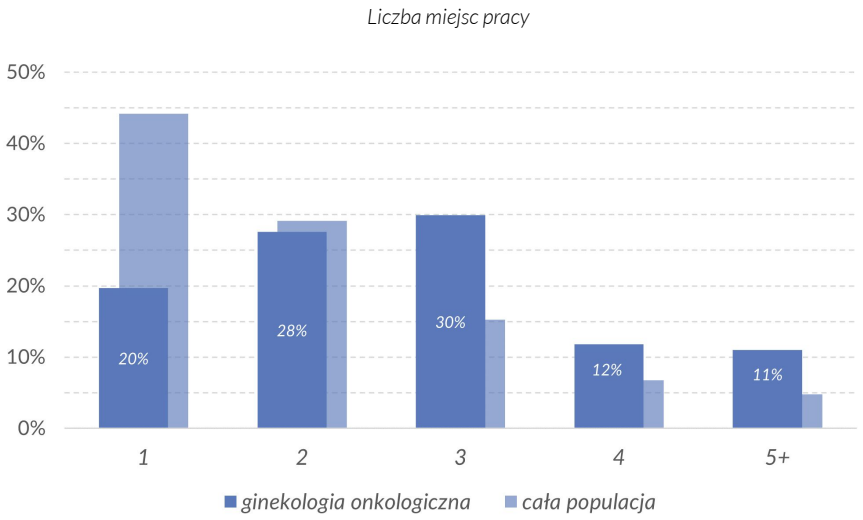

Statystyczny lekarz ginekologii onkologicznej posiada **porównywalną** liczbę miejsc pracy co przeciętny lekarz (z całej populacji).

20% specjalistów posiada **tylko 1** miejsce pracy (24 p.p. ↓).

28% lekarzy udziela świadczeń w **2** placówkach.

Natomiast pozostała grupa analizowanych specjalistów (**52%**) posiada **3 i więcej** miejsc pracy (26 p.p. ↑).

*Zmiana miejsc pracy – **ginekologia onkologiczna** (Specjalizacja wg FarmaProm)*

19,7%

spośród analizowanych medyków zmieniło zatrudnienie przynajmniej raz w ostatnich 12 miesiącach.*

Dla **76%** spośród lekarzy zmieniających miejsce pracy była to wyłącznie jedna zmiana, chociaż najaktywniejsi dokonali 3 zmian.

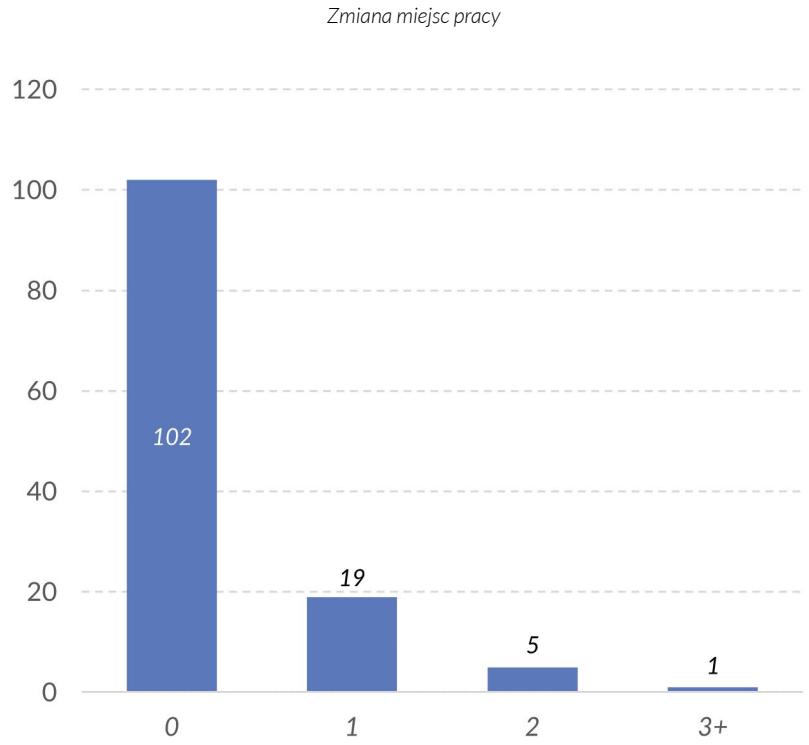

* ***zmiana** – odejście z dotychczasowego miejsca pracy lub rozpoczęcie pracy w nowej placówce.*

ONKOLOGIA I HEMATOLOGIA DZIECIĘCA

Perspektywa pojedynczej specjalizacji

*Liczba lekarzy w bazie – **onkologia i hematologia dziecięca** (Specjalizacja wg FarmaProm)*

113*

lekarzy wskazanych jako lekarze o specjalizacji onkologia i hematologia dziecięca wg FarmaProm

200

*lekarzy o specjalizacji **onkologia i hematologia dziecięca** w Medycznej Bazie Danych FarmaProm*

w tym:

73

*ze specjalizacją **wyuczoną***

39

*ze specjalizacją **wykonywaną***

88

*ze specjalizacją **wyuczoną i wykonywaną***

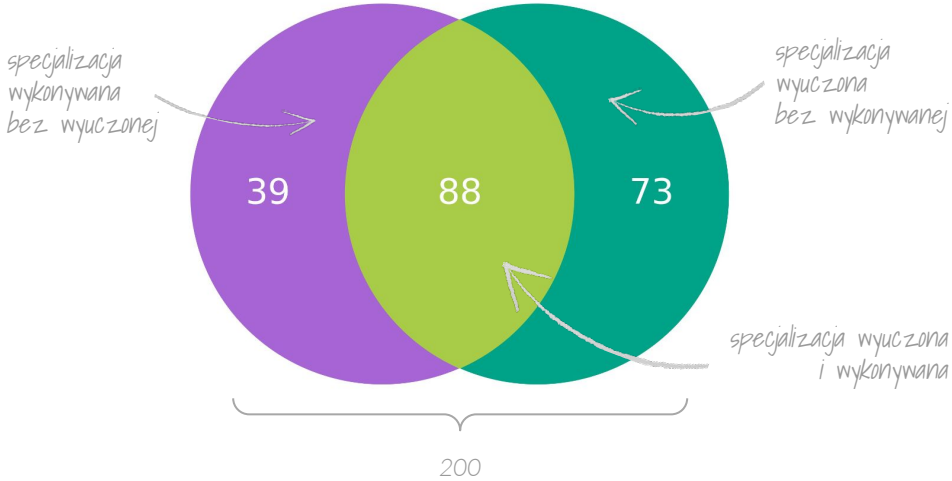

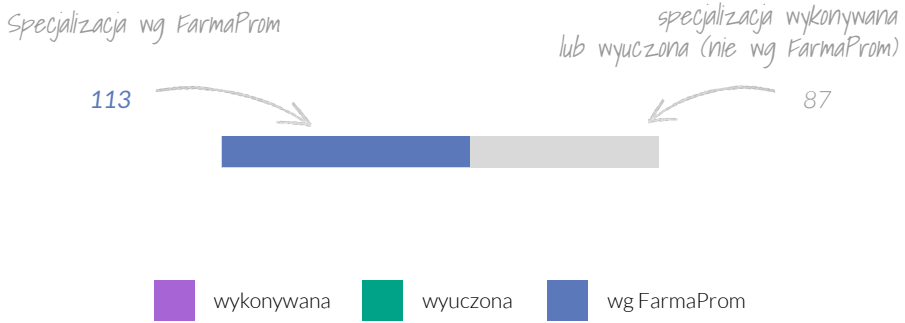

** Stan na 01.07.2023*

*Struktura wieku i płci lekarzy – **onkologia i hematologia dziecięca** (Specjalizacja wg FarmaProm)*

75 kobiet

przypada na 100 specjalistów onkologii i hematologii dziecięcej, czyli o 17 więcej niż przeciętnie pośród lekarzy wszystkich specjalizacji.

10 miesięcy

o tyle starszy jest specjalista onkologii i hematologii dziecięcej od statystycznego lekarza.

Udziały grup wiekowych (wg 10-letnich okresów) w populacji – wybrani specjaliści na tle wszystkich lekarzy

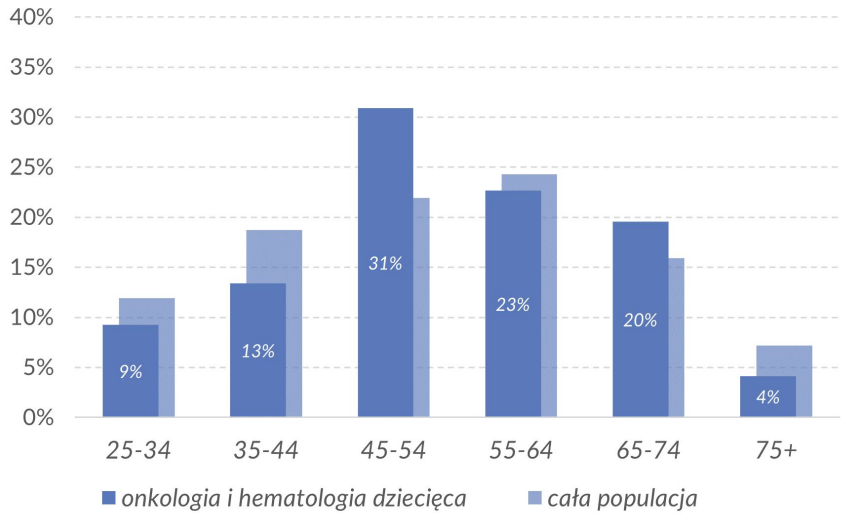

Wąska grupa specjalistów onkologii i hematologii dziecięcej **największą nadwyżkę** nad liczbą lekarzy całej populacji wykazuje w przedziale wiekowym **45-54**. **Młodsze grupy wiekowe** specjalistów są **mniej liczne** od całej populacji, a **największa różnica** występuje w przedziale wiekowym **35-44** (6 p.p. ↓) – to właśnie w tej grupie specjalistów przypada najwięcej kobiet na 100 lekarzy onkologii i hematologii dziecięcej – **85**. Podobnie jak w przypadku pozostałych analizowanych specjalizacji, również tutaj obserwujemy **lukę pokoleniową** między specjalistami w wieku **35-44** oraz **45-54** lata.

Udział lekarzy, którzy osiągnęli wiek emerytalny, wynosi **31,96%**.

*Liczba specjalizacji – **onkologia i hematologia dziecięca** (Specjalizacja wg FarmaProm)*

Wśród specjalistów onkologii i hematologii dziecięcej (113) nieco ponad 92% posiada więcej niż 1 specjalizację.

Wszyscy specjaliści onkologii i hematologii dziecięcej posiadają co najmniej 2 specjalizacje – aby osiągnąć tytuł specjalisty w tej dziedzinie, lekarz musi w pierwszej kolejności wykształcić się w specjalizacji **pediatria**.

Kolejnymi, najczęściej występującymi specjalizacjami (wyuczonymi lub wykonywanymi) w tej grupie są **transplantologia kliniczna** (6,7%), **hematologia** (3,8%) i **chemioterapia** (3,8%).

Na piątej pozycji listy współwystępujących specjalizacji lekarzy onkologii i hematologii dziecięcej znajduje się specjalizacja z **onkologii klinicznej** (2,9%).

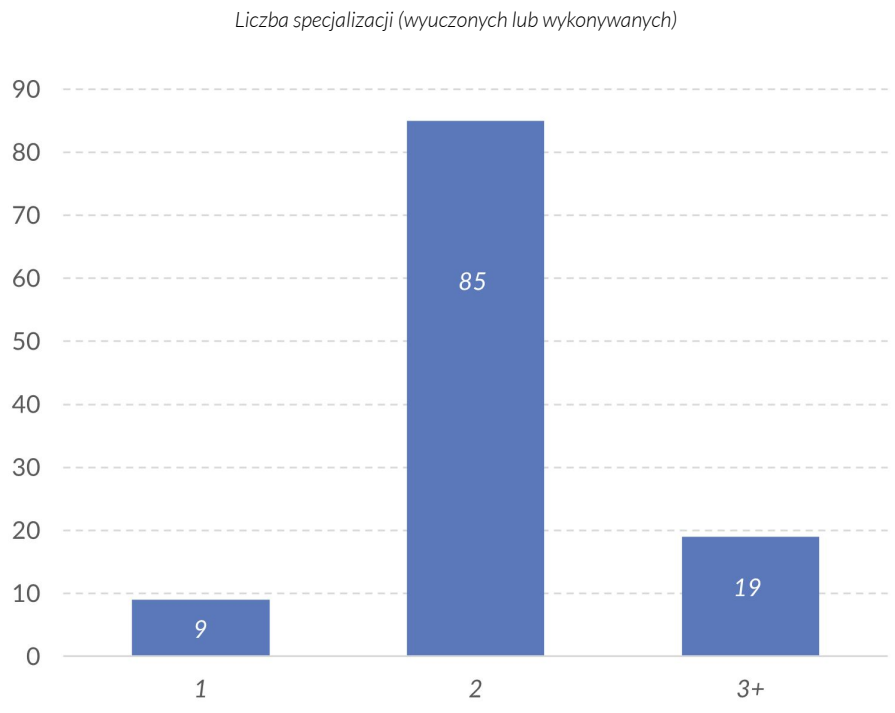

*Miejsca pracy – **onkologia i hematologia dziecięca** (Specjalizacja wg FarmaProm)*

Wśród lekarzy ze specjalizacją onkologia i hematologia dziecięca blisko aż **96%** pracuje w **co najmniej 1** placówce typu **zamkniętego** (37 p.p. ↑).

Niespełna **23%** lekarzy onkologii i hematologii dziecięcej posiada **otwarte** miejsce pracy – jest to aż **46 p.p. mniej** niż w całej populacji lekarzy w bazie FarmaProm.

Typy placówek

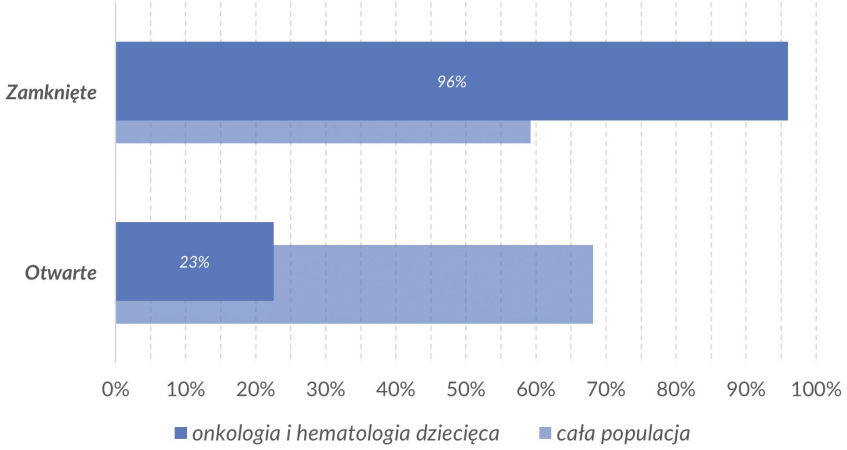

Liczba miejsc pracy

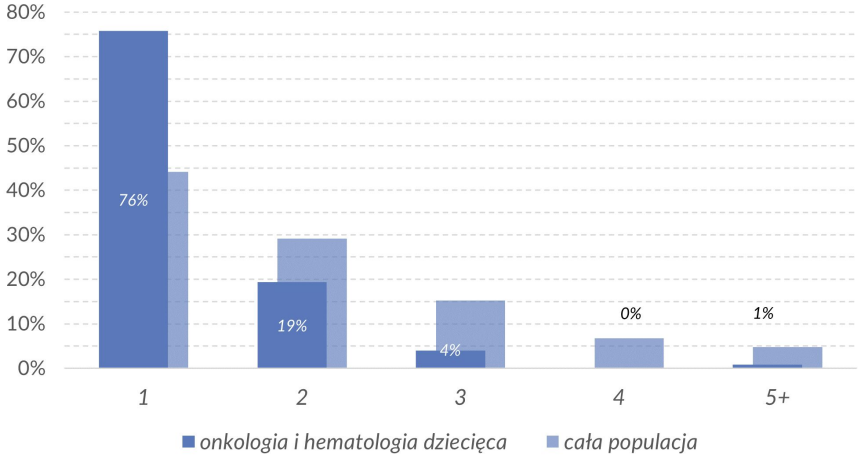

Statystyczny lekarz onkologii i hematologii dziecięcej posiada **mniejszą** liczbę miejsc pracy niż przeciętny lekarz (z całej populacji).

76% specjalistów posiada **tylko 1** miejsce pracy (32 p.p. ↑).

19% lekarzy udziela świadczeń w **2** placówkach.

Natomiast pozostała grupa analizowanych specjalistów (**5%**) posiada **3 i więcej** miejsc pracy (22 p.p. ↓).

*Zmiana miejsc pracy – **onkologia i hematologia dziecięca** (Specjalizacja wg FarmaProm)*

8,0%

spośród analizowanych medyków zmieniło zatrudnienie przynajmniej raz w ostatnich 12 miesiącach.*

Dla **67%** spośród lekarzy zmieniających miejsce pracy była to wyłącznie jedna zmiana, chociaż najaktywniejsi dokonali 2 zmian.

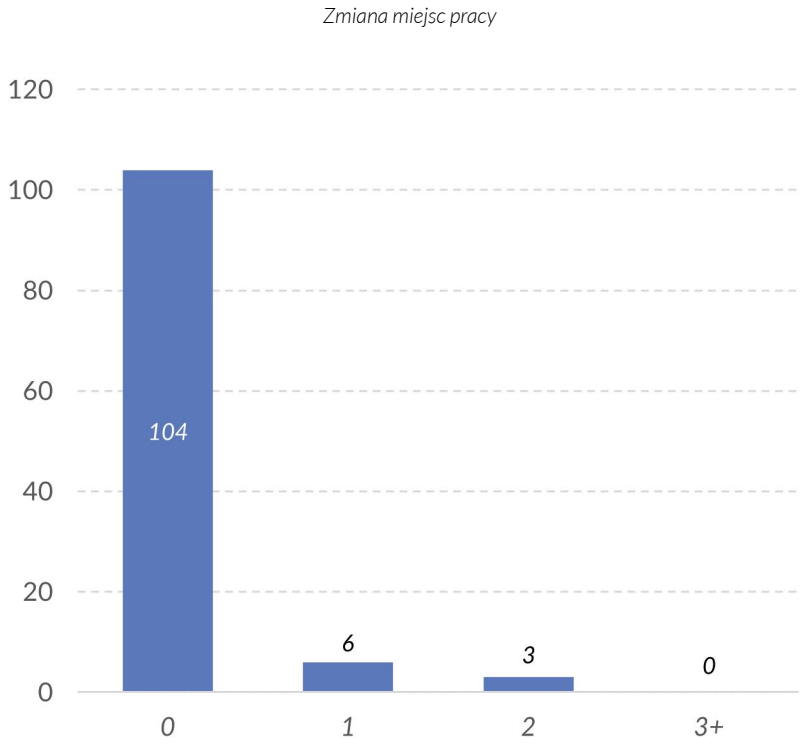

* ***zmiana** – odejście z dotychczasowego miejsca pracy lub rozpoczęcie pracy w nowej placówce.*

ONKOLOGIA KLINICZNA

Perspektywa pojedynczej specjalizacji

*Liczba lekarzy w bazie – **onkologia kliniczna** (Specjalizacja wg FarmaProm)*

1 160*

lekarzy wskazanych jako lekarze o specjalizacji onkologia kliniczna wg FarmaProm

1 424

*lekarzy o specjalizacji **onkologia kliniczna** w Medycznej Bazie Danych FarmaProm*

w tym:

184
*ze specjalizacją **wyuczoną***

543
*ze specjalizacją **wykonywaną***

697
*ze specjalizacją **wyuczoną i wykonywaną***

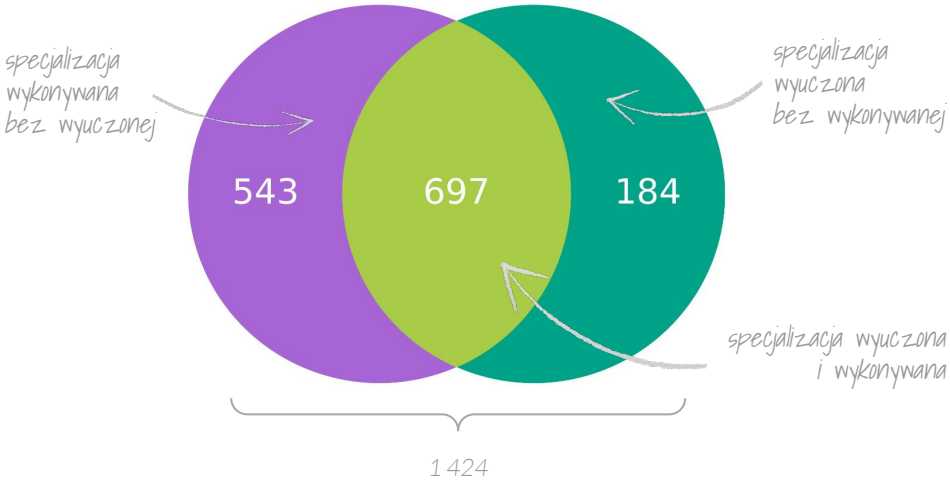

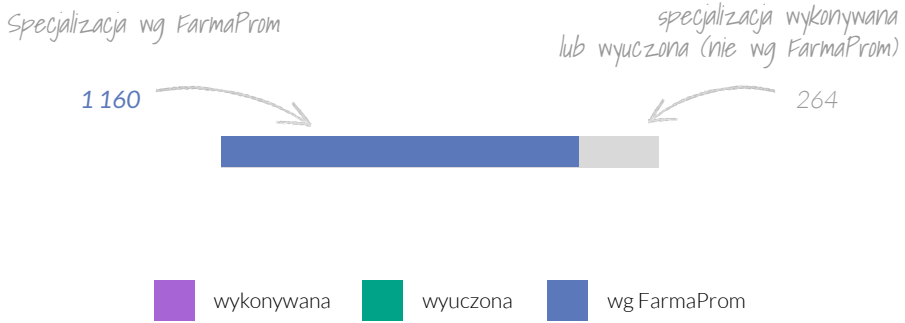

** Stan na 01.07.2023*

*Struktura wieku i płci lekarzy – **onkologia kliniczna** (Specjalizacja wg FarmaProm)*

69 kobiet

przypada na 100 specjalistów onkologii klinicznej, czyli o 11 więcej niż przeciętnie pośród lekarzy wszystkich specjalizacji.

4 lata i 10 miesięcy

o tyle młodszy jest specjalista onkologii klinicznej od statystycznego lekarza.

Udziały grup wiekowych (wg 10-letnich okresów) w populacji – wybrani specjaliści na tle wszystkich lekarzy

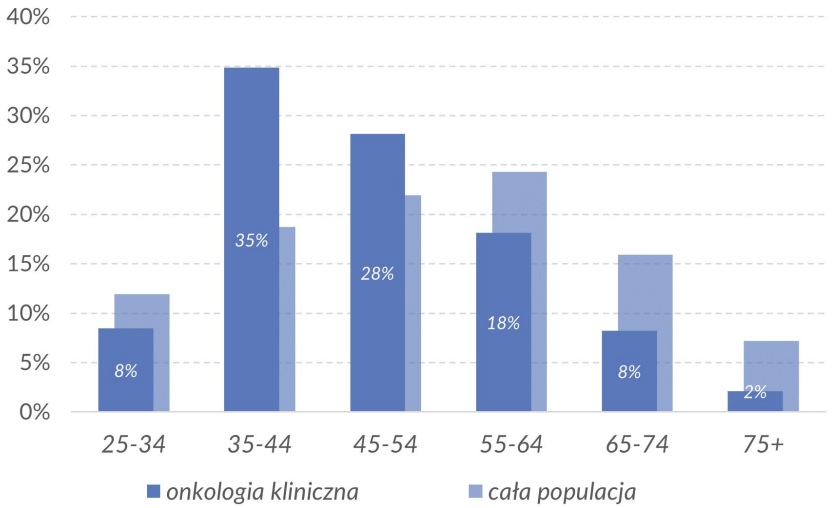

Specjaliści onkologii klinicznej reprezentujący przedział wiekowy **35-44** stanowią niemal **2-krotnie liczniejszą grupę** niż liczba lekarzy całej populacji. Poza specjalistami w wieku **45-54**, wszystkie pozostałe grupy wiekowe są **mniej liczne** od grup lekarzy całej populacji. Wśród wschodzących lekarzy (**25-34 lata**), różnica ta wynosi 4 p.p. i to właśnie w tym przedziale wiekowym przypada najwięcej kobiet na 100 specjalistów – **73**. **Najmłodsza grupa wiekowa** (**25-34**) specjalistów jest ponad **4-krotnie mniej liczna** niż specjaliści onkologii klinicznej w wieku **35-44**. Tak duża **luka pokoleniowa** z pewnością zostanie zauważona na rynku lekarzy.

Udział lekarzy, którzy osiągnęli wiek emerytalny, wynosi **15,07%**.

*Liczba specjalizacji – **onkologia kliniczna** (Specjalizacja wg FarmaProm)*

Wśród specjalistów onkologii klinicznej (1 160), 63,5% posiada więcej niż 1 specjalizację.

Prawie **51%** spośród lekarzy onkologii klinicznej posiadających co najmniej 2 specjalizacje, posiada także specjalizację z **chorób wewnętrznych**.

Kolejnymi, najczęściej występującymi specjalizacjami (wyuczonymi lub wykonywanymi) w tej grupie są **chemioterapia** (45%), **radioterapia onkologiczna** (20,6%) i **medycyna paliatywna** (6,1%).

Na piątej pozycji listy współwystępujących specjalizacji lekarzy onkologii klinicznej znajduje się specjalizacja z **chirurgii ogólnej** (4,6%).

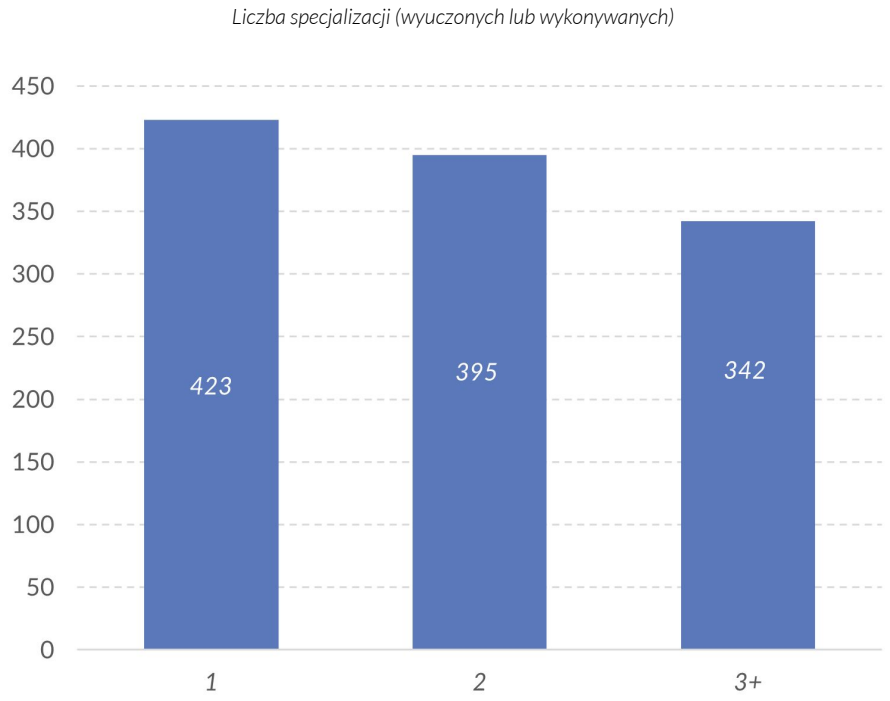

*Miejsca pracy – **onkologia kliniczna** (Specjalizacja wg FarmaProm)*

Wśród lekarzy ze specjalizacją onkologia kliniczna ok. **90%** pracuje w **co najmniej 1** placówce typu **zamkniętego** (31 p.p. ↑).

Blisko **39%** lekarzy onkologii klinicznej posiada **otwarte** miejsce pracy – jest to **29 p.p. mniej** niż w całej populacji lekarzy w bazie FarmaProm.

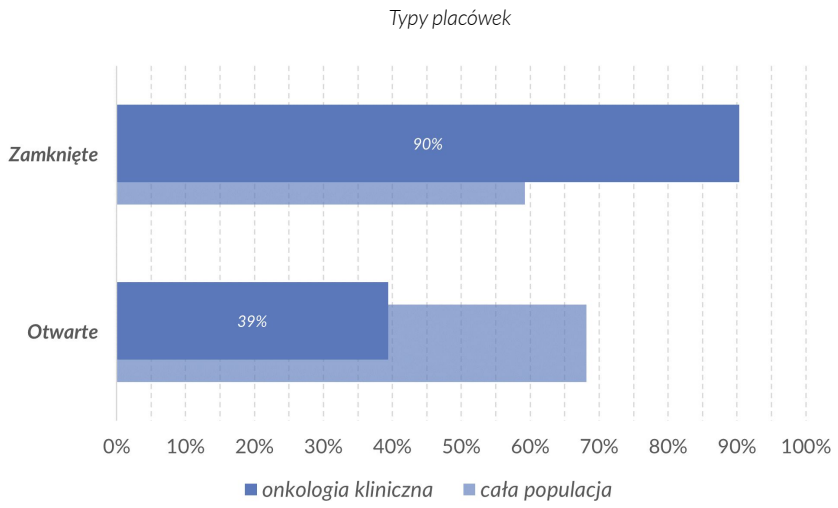

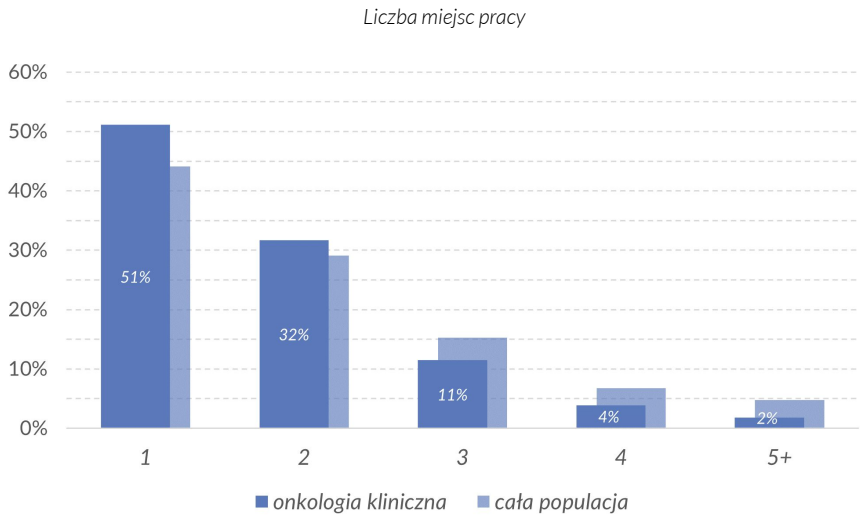

Statystyczny lekarz onkologii klinicznej posiada **porównywalną** liczbę miejsc pracy co przeciętny lekarz (z całej populacji).

51% specjalistów posiada **tylko 1** miejsce pracy (7 p.p. ↑).

32% lekarzy udziela świadczeń w **2** placówkach.

Natomiast pozostała grupa analizowanych specjalistów (**17%**) posiada **3 i więcej** miejsc pracy (10 p.p. ↓).

*Zmiana miejsc pracy – **onkologia kliniczna** (Specjalizacja wg FarmaProm)*

19,5%

spośród analizowanych medyków zmieniło zatrudnienie przynajmniej raz w ostatnich 12 miesiącach.*

Dla **78%** spośród lekarzy zmieniających miejsce pracy była to wyłącznie jedna zmiana, chociaż najaktywniejsi dokonali 4 zmian.

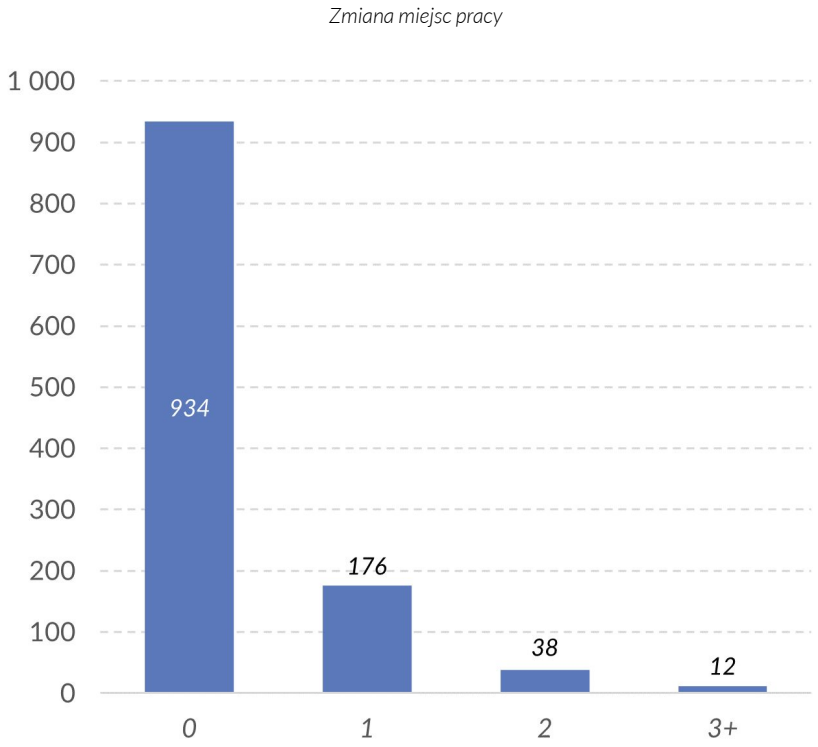

* ***zmiana** – odejście z dotychczasowego miejsca pracy lub rozpoczęcie pracy w nowej placówce.*

RADIOTERAPIA ONKOLOGICZNA

Perspektywa pojedynczej specjalizacji

*Liczba lekarzy w bazie – **radioterapia onkologiczna** (Specjalizacja wg FarmaProm)*

584*

lekarzy wskazanych jako lekarze o specjalizacji radioterapia onkologiczna wg FarmaProm

868

*lekarzy o specjalizacji **radioterapia onkologiczna** w Medycznej Bazie Danych FarmaProm*

w tym:

235
*ze specjalizacją **wyuczoną***

152
*ze specjalizacją **wykonywaną***

481
*ze specjalizacją **wyuczoną i wykonywaną***

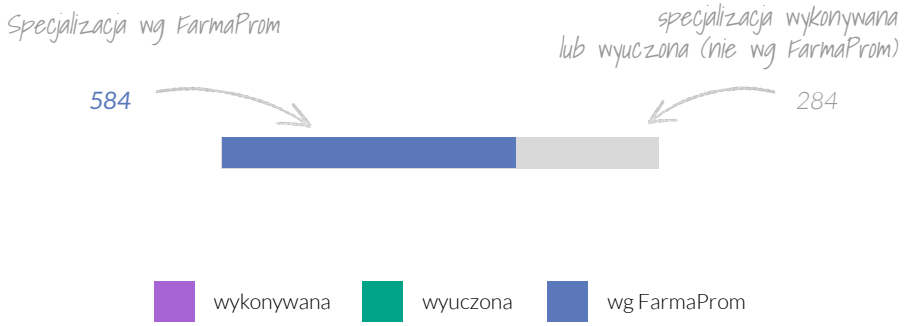

** Stan na 01.07.2023*

*Struktura wieku i płci lekarzy – **radioterapia onkologiczna** (Specjalizacja wg FarmaProm)*

64 kobiety

przypadają na 100 specjalistów radioterapii onkologicznej, czyli o 6 więcej niż przeciętnie pośród lekarzy wszystkich specjalizacji.

4 lata i 1 miesiąc

o tyle młodszy jest specjalista radioterapii onkologicznej od statystycznego lekarza.

Udziały grup wiekowych (wg 10-letnich okresów) w populacji – wybrani specjaliści na tle wszystkich lekarzy

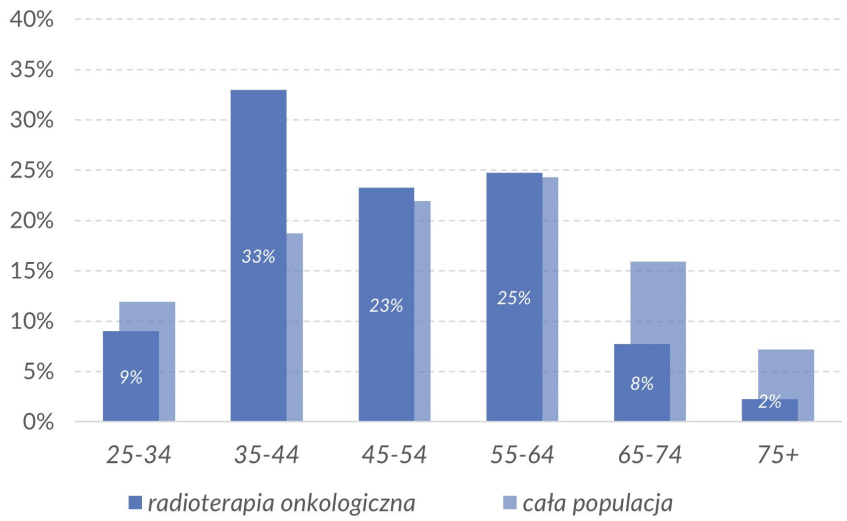

Wśród lekarzy ze specjalizacją radioterapia onkologiczna grupy wiekowe **45-64** są niemalże **tak samo liczne** co grupy lekarzy całej populacji. Największą **nadwyżkę** lekarzy ze specjalizacją radioterapia onkologiczna obserwujemy w przedziale **35-44** lata (14 p.p. ↑). Najmniej kobiet (**44**) przypadających na 100 specjalistów występuje wśród najmłodszej grupy wiekowej (**25-34**). Pomiędzy specjalistami w wieku **25-34** oraz **35-44** lata zauważalna jest **zdecydowana luka pokoleniowa** – wschodzących specjalistów radioterapii onkologicznej jest **ponad 3,5 raza mniej** niż specjalistów w wieku 35-44.

Udział lekarzy, którzy osiągnęli wiek emerytalny, wynosi **15,75%**.

*Liczba specjalizacji – **radioterapia onkologiczna** (Specjalizacja wg FarmaProm)*

Wśród specjalistów radioterapii onkologicznej (584) 17,1% posiada więcej niż 1 specjalizację.

36% spośród lekarzy radioterapii onkologicznej, posiadających co najmniej 2 specjalizacje, posiada także specjalizację z **onkologii klinicznej**.

Kolejnymi, najczęściej występującymi specjalizacjami (wyuczonymi lub wykonywanymi) w tej grupie są **choroby wewnętrzne** (19%), **medycyna paliatywna** (15%) i **radiologia i diagnostyka obrazowa** (9%).

Na piątej pozycji listy współwystępujących specjalizacji lekarzy radioterapii onkologicznej znajduje się specjalizacja z **położnictwa i ginekologii** (8%).

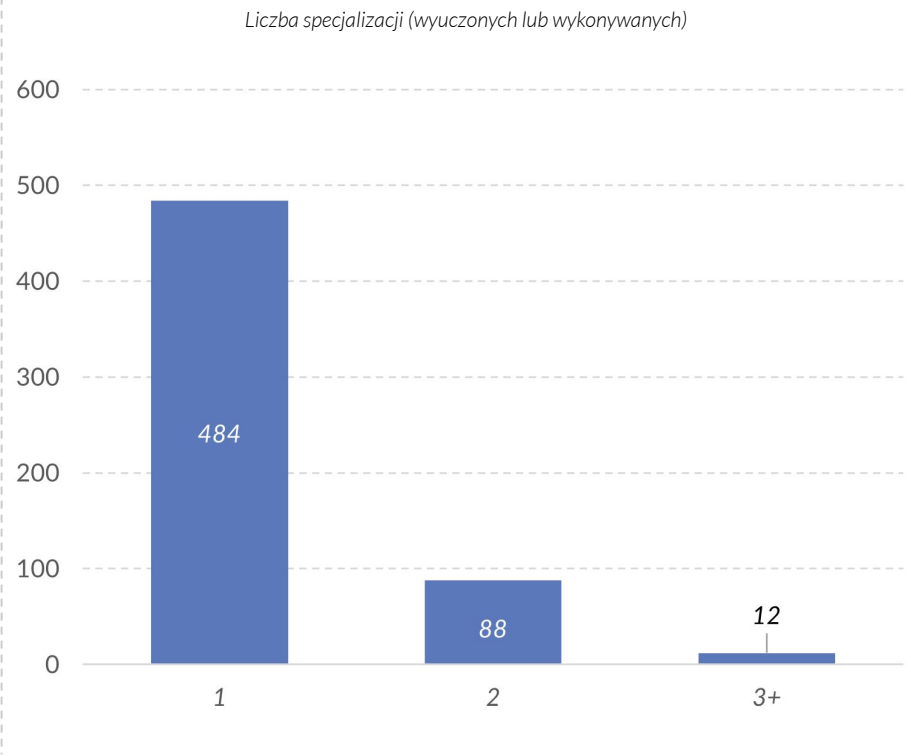

*Miejsca pracy – **radioterapia onkologiczna** (Specjalizacja wg FarmaProm)*

Wśród lekarzy ze specjalizacją radioterapia onkologiczna ponad **95%** pracuje w **co najmniej 1** placówce typu **zamkniętego** (36 p.p. ↑).

Około **28%** lekarzy radioterapii onkologicznej posiada **otwarte** miejsce pracy – jest to aż **40 p.p. mniej** niż w całej populacji lekarzy w bazie FarmaProm.

Typy placówek

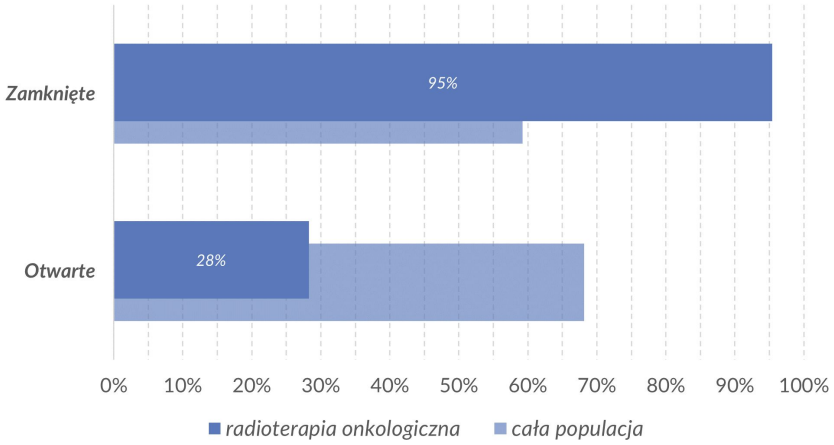

Liczba miejsc pracy

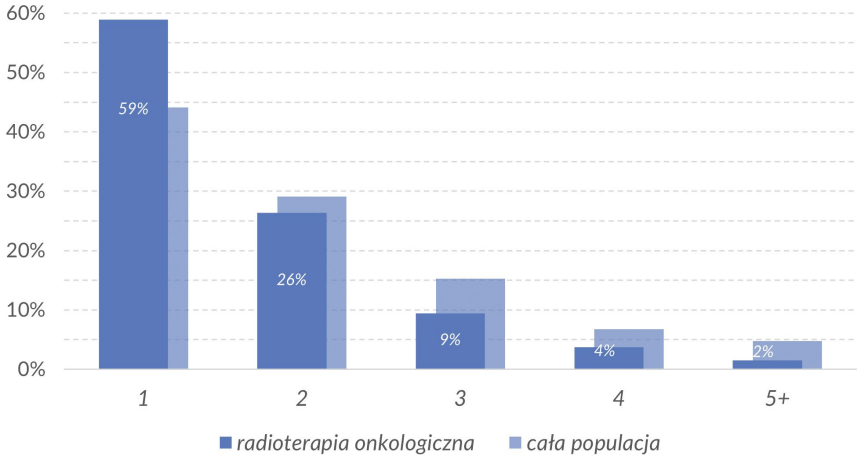

Statystyczny lekarz radioterapii onkologicznej posiada **mniej** miejsc pracy niż przeciętny lekarz (z całej populacji).

59% specjalistów posiada **tylko 1** miejsce pracy (15 p.p. ↑).

26% lekarzy udziela świadczeń w **2** placówkach.

Natomiast pozostała grupa analizowanych specjalistów (**15%**) posiada **3 i więcej** miejsc pracy (12 p.p. ↓).

*Zmiana miejsc pracy – **radioterapia onkologiczna** (Specjalizacja wg FarmaProm)*

7,7%

spośród analizowanych medyków zmieniło zatrudnienie przynajmniej raz w ostatnich 12 miesiącach.*

Dla **73%** spośród lekarzy zmieniających miejsce pracy była to wyłącznie jedna zmiana, chociaż najaktywniejsi dokonali 3 zmian.

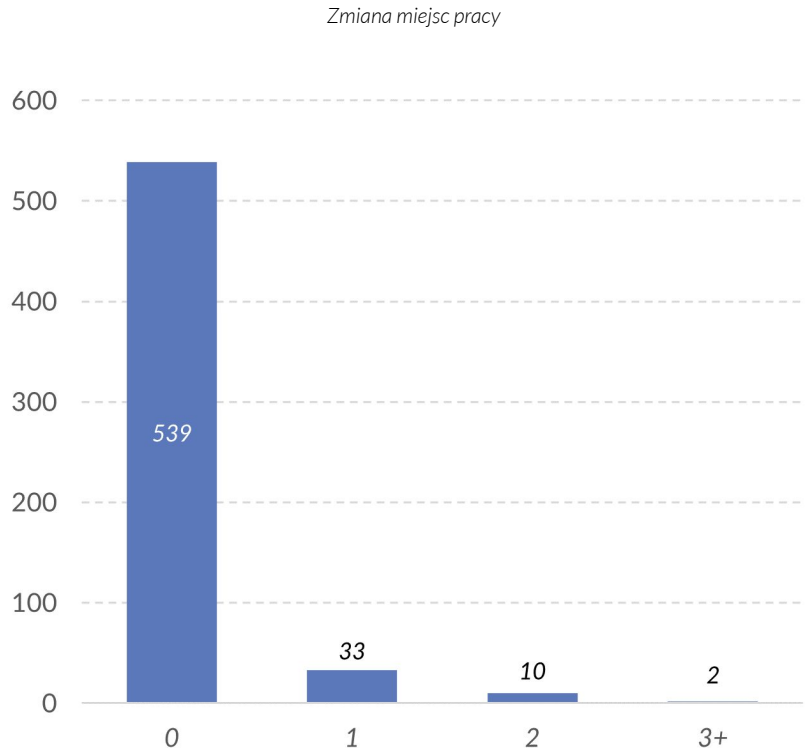

**zmiana – odejście z dotychczasowego miejsca pracy lub rozpoczęcie pracy w nowej placówce.*

Mapa lekarzy i aptek – ***Medyczne Bazy Danych***

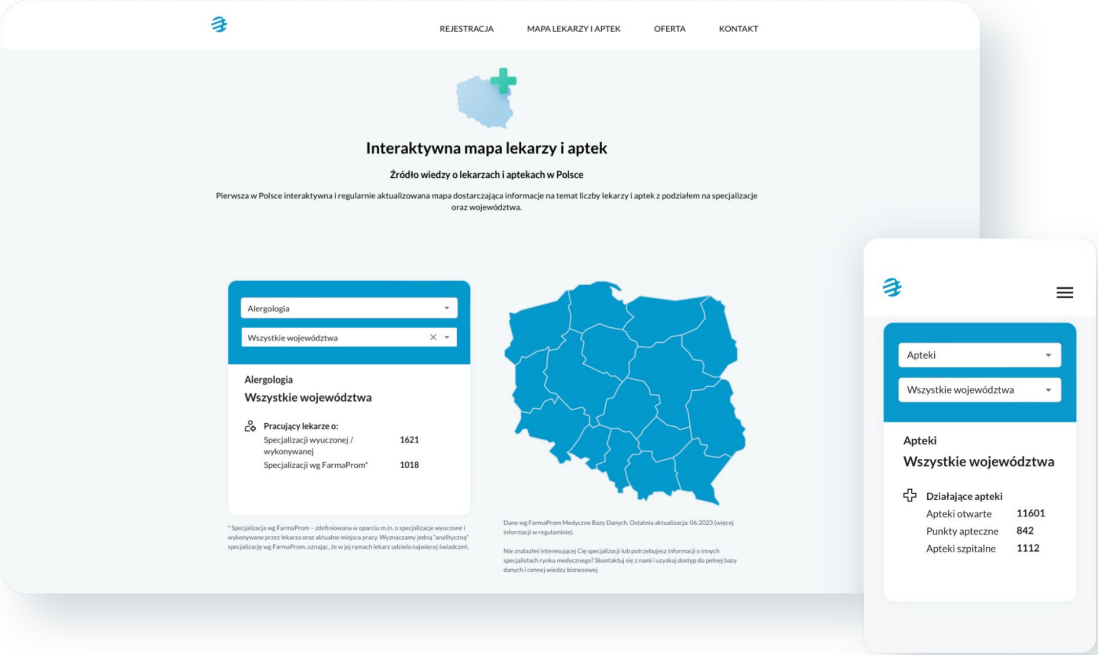

Wyświetl mapę

WYDAWCA RAPORTU:

FarmaProm
MEDYCZNE BAZY DANYCH

FarmaProm Medyczne Bazy Danych Sp. z o.o.
ul. Czerwieńskiego 12
31-319 Kraków

T: +48 (12) 290 99 00
M: biuro@farmaprom.pl

Bądź na bieżąco z mapą lekarzy i aptek na stronie Medycznych Baz Danych FarmaProm.

WWW.FARMAPROM.PL

WWW.MEDYCZNEBAZYDANYCH.PL

FarmaProm Polska. Wszystkie prawa zastrzeżone

Wydawca raportu, tj. FarmaProm Polska, nie ponosi odpowiedzialności za ewentualne konsekwencje i rezultaty działań biznesowych podjętych w oparciu o zaprezentowane treści. Korzystając z zawartych w raporcie danych, należy zwrócić uwagę na datę publikacji i ostatniej aktualizacji treści.

Dołącz do nas!